

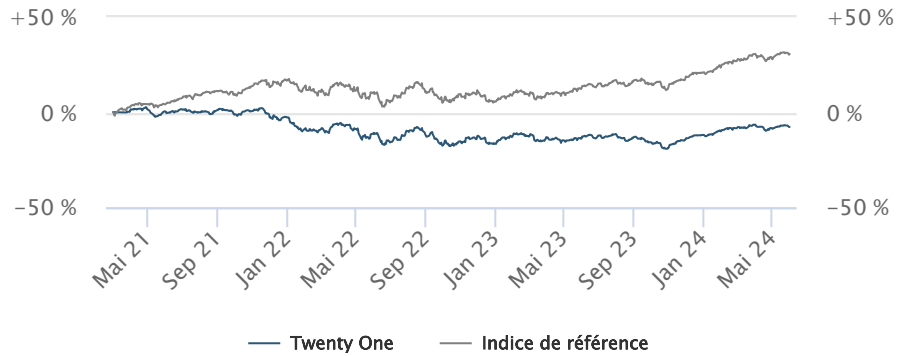


Michel MENIGOZ



François FONTAINE

### Evolution de la performance depuis 5 ans ou création



### Performances

	Mai	2024	1 an	3 ans	5 ans	Depuis création	Annualisée depuis création
<b>Twenty One</b>	0.95%	4.81%	7.06%	-8.20%		-7.76%	-2.45%
<b>Indice de référence</b>	2.10%	8.17%	16.15%	25.60%		30.73%	8.59%

### Historique des performances mensuelles

Année	Jan.	Fev.	Mars	Avril	Mai	Juin	Juil.	Août	Sept.	Oct	Nov.	Déc.	Fonds	Benchmark
2024	2.15%	2.11%	1.76%	-2.19%	0.95%								4.81%	8.17%
2023	4.73%	-0.11%	-0.49%	-1.92%	0.97%	1.93%	0.91%	-1.99%	-2.87%	-3.36%	5.14%	2.84%	5.48%	14.62%
2022	-6.27%	-0.33%	2.63%	-2.02%	-2.91%	-5.22%	7.39%	-2.29%	-6.63%	2.83%	3.24%	-4.53%	-14.17%	-9.52%
2021			0.60%	0.96%	-1.07%	0.95%	-1.49%	1.09%	-2.25%	1.81%	-1.95%	-1.37%	-2.78%	16.54%

### Indicateur de risque

	Fonds
<b>Sharpe</b>	0.38
<b>Volatilité</b>	8.34%
<b>Drawdown</b>	- 8.77%

#### Stratégie d'investissement :

Le FCP a pour objectif, sur un horizon de 5 ans, de délivrer une performance annuelle nette de frais supérieure à celle de l'indice composite 70% MSCI World dividendes réinvestis + 15% FTSE MTS Eurozone Government Bond 1-3Y + 15% €STR Capitalisé. La gestion du fonds n'étant pas indicielle, sa performance pourra donc s'éloigner de l'indicateur de référence.

#### SRI :

Risque plus faible

Risque plus élevé



Rendement potentiellement plus faible

Rendement potentiellement plus élevé

**Date de création :** 01/03/2021

**Devise :** EUR

**Nature juridique :** FCP de droit français - OPCVM

**Durée d'investissement conseillée :** 5 ans

**Dépositaire :** Caceis bank

**Valorisateur :** CACEIS FA

**Commissaire aux comptes :** DELOITTE & ASSOCIES

**Actif net du fonds :** 9.45 M €

**Indice de référence :** 70% MSCI World dividendes réinvestis + 15% FTSE MTS Eurozone Government Bond 1-3Y + 15% €STR Capitalisé

**Fréquence de valorisation :** Quotidien

**Centralisation :** 11h30 en J

**Règlement :** J+3

**Affectation des résultats :** Capitalisation

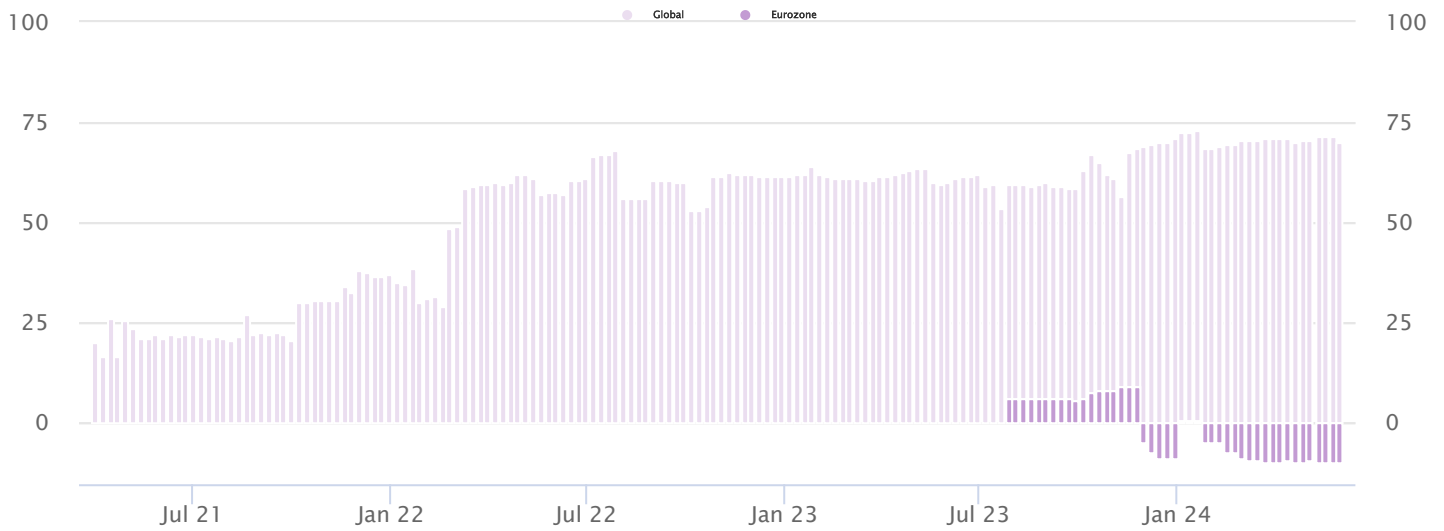
**Frais de gestion financière et administratifs :** 2 %

**Commissions de surperformance :** 20% TTC de la surperformance de la part par rapport à l'indicateur de référence

**Commissions de souscription :** 2 % max

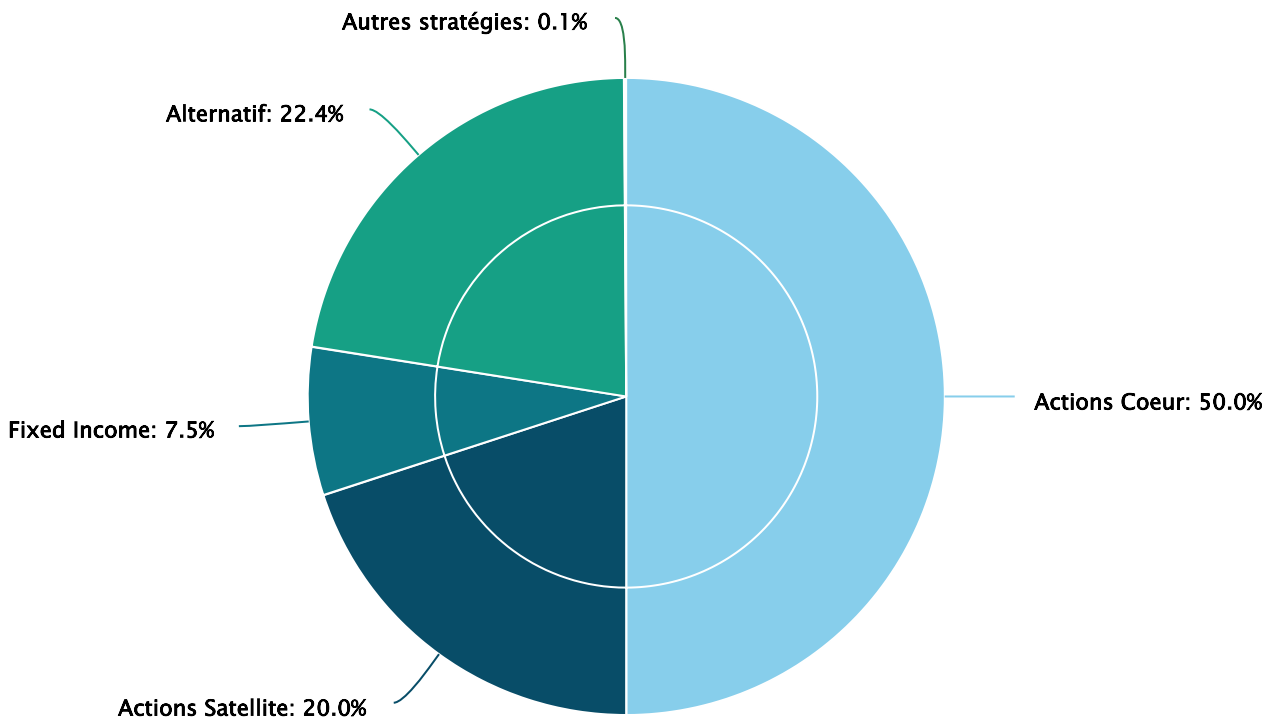
**Commissions de rachat :** Néant

Evolution de l'exposition actions



Positionnement du portefeuille

Ventilation par thématique (en %)



Données basées sur les informations fournies par les gestionnaires des différents fonds et l'appréciation de Sanso IS

Les 10 principales positions

SANSO SMART CLIMATE-I	10.09 %	SANSO MULTISTRATEGIES - I	7.69 %
ISHARES MSCI WORLD SRI-EUR-A SUSW NA	10.06 %	DNCA INVEST-ALPHA BONDS-IEUR	7.52 %
JPM CARBON TR GLEQ CTB UC UA	10.05 %	SANSO SHORT DURATION-I	7.51 %
AM MSCI WORLD CLIMATE P-IECE	9.89 %	HELIUM SELECTION AC	7.23 %
AMUNDI MSCI WORLD SRI PAB	9.89 %	EDR FUND-BIG DATA-I EUR	5.03 %

Avertissement / Contact

Les informations contenues dans ce document sont remises uniquement à titre d'information et ne sauraient constituer une information contractuelle ou légale. Ce document a pour but de vous informer de manière simplifiée sur les caractéristiques du fonds et de vous permettre d'apprécier le contexte de marché dans lequel le FCP a été géré. Les performances et réalisations passées ne constituent en rien une garantie pour les performances futures. Le prospectus du fonds est disponible sur le site [www.sanso-is.com](http://www.sanso-is.com) ou sur simple demande auprès de SANSO IS.

Sanso Investment Solutions - SAS au capital de 563 673 € - N° SIREN 535 108 369 RCS Paris - 69, Boulevard Malesherbes 75008 Paris - [www.sanso-is.com](http://www.sanso-is.com).

Société de gestion agréée par l'AMF sous le n° GP-11000033 - N°ORIAS : 12066196.