

Compartiment UCITS de Droit Français Régulé par l'AMF

## INFORMATION SUR LE FONDS

### Objectif d'Investissement

L'objectif du Longchamp Autocall Fund (le "Fonds") est de réaliser, sur un horizon d'investissement recommandé de 5 ans minimum, une performance annualisée nette de frais supérieure à €STR +8.5bps +6.3%.

Pour atteindre ces objectifs, l'équipe de gestion de Sanso Longchamp Asset Management ("Sanso Longchamp AM") implémente une stratégie basée sur un portefeuille « cœur » d'Autocalls dont elle s'assure qu'ils soient diversifiés en termes d'émetteurs, de points d'entrée, d'indices, de secteurs et d'actions. L'équipe de gestion déploie également un portefeuille de diversification « satellite » en investissant dans l'écosystème du marché des autocalls et des produits de hedging.

Les Sous-Jacents des Autocalls seront principalement des indices phares des marchés européens, américains et asiatiques ou des actions appartenant à ces indices.

### Société de Gestion

Fondée en 2011, Sanso Longchamp Asset Management ("Sanso Longchamp AM") est une société de gestion autorisée et réglementée par l'Autorité des Marchés Financiers (GP-13000033) entièrement détenue par ses employés. Un des piliers d'expertise de l'équipe de gestion repose sur une grande connaissance de l'industrie des fonds à objectif de rendement absolu.

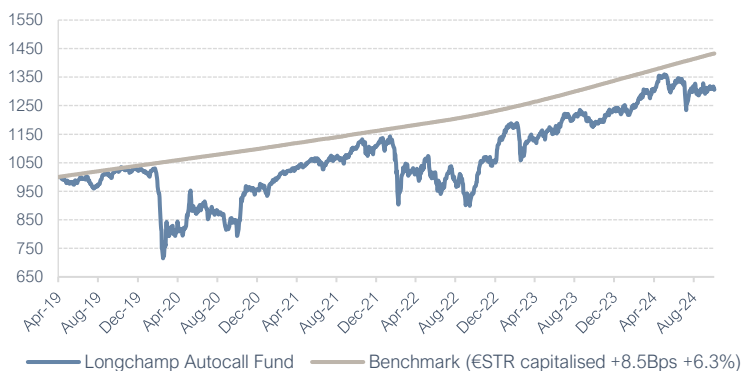
Le Fonds est géré par David Armstrong.

### Caractéristiques du Fonds

Fonds	Longchamp Autocall Fund
Gérant	Sanso Longchamp Asset Management
Stratégie d'Investissement	Produits Structurés
Structure Juridique	Compartiment UCITS d'une SICAV française
Date de Lancement	29 avril 2019
Actifs Totaux	60 M EUR
Devise de Référence	EUR
Domicile	France
Jour d'Etablissement de VL	Quotidien
Centralisation (S / R)	11:00 (Paris) J ouvré / 12:00 J-5 ouvrés
Règlement (S & R)	J+5 ouvrés

## PERFORMANCE - PART A (ISIN FR0013405461)\*

### Performance



### Caractéristiques du Portefeuille Autocall

Yield Moyen	21.18%
Maturité Moyenne	2.82
Spot Moyen	90.65%
Barrière de Capital Moyenne	63.09%

### Statistiques

Performance annualisée	4.96%
Performance depuis lancement	30.54%
Volatilité	15.01%
Beta vs SX5E	71.70%
VAR (95%) Hebdo	-3.03%

### Historique des Performances Mensuelles

	Jan	Fév	Mar	Avr	Mai	Juin	Juil	Août	Sep	Oct	Nov	Déc	YTD
<b>2019</b>					-2.12%	0.80%	-0.05%	-1.14%	3.91%	0.47%	0.72%	-0.34%	<b>2.16%</b>
<b>2020</b>	-1.61%	-3.90%	-15.95%	3.05%	2.84%	2.56%	-3.45%	2.77%	-5.90%	-2.95%	19.17%	0.10%	<b>-6.61%</b>
<b>2021</b>	-2,17%	6.02%	2.91%	1.40%	1.39%	0.82%	-0.40%	1.36%	0.41%	2.67%	-1.74%	2.79%	<b>16.31%</b>
<b>2022</b>	0.73%	-6.63%	-0.36%	-2.04%	4.01%	-6.74%	0.61%	-1.56%	-7.47%	6.94%	10.44%	-1.81%	<b>-5.36%</b>
<b>2023</b>	10.64%	1.57%	-5.42%	1.69%	-0.33%	3.24%	4.59%	-0.35%	0.16%	-2.86%	1.73%	2.74%	<b>17.87%</b>
<b>2024</b>	0.77%	-0.45%	5.25%	-0.51%	4.54%	-3.21%	1.34%	-1.31%	-0.69%	-0.10%			<b>5.46%</b>

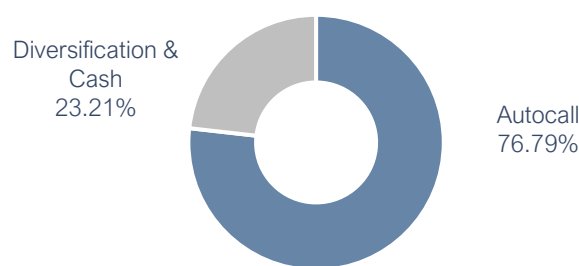
\*Source: Société Générale Securities Services. Toutes les performances sont nettes de frais et ne présentent pas des performances futures.

CE DOCUMENT EST UNIQUEMENT DESTINE AUX CLIENTS RESIDANT DANS DES JURIDICTIONS OU LA COMMERCIALISATION DU PRODUIT NE SERAIT PAS CONTRAIRE A LA REGULATION ET AUX LOIS EN VIGUEUR. L'information sur l'indice n'est fourni qu'à des fins d'illustration et n'est pas destiné à laisser entendre que le portefeuille était similaire à un indice, soit dans la composition ou l'élément de risque. Toute demande de souscription dans le Longchamp Autocall Fund (le « Fonds ») ne doit être prise sans consultation préalable du Prospectus en vigueur du Fonds et du DICI ou d'autres documents disponibles gratuitement auprès de Sanso Longchamp Asset Management. Cette information a été préparée uniquement à des fins d'information et ne constitue pas une offre d'achat ou de vente ou une sollicitation.

## ANALYSE DE RISQUE\*

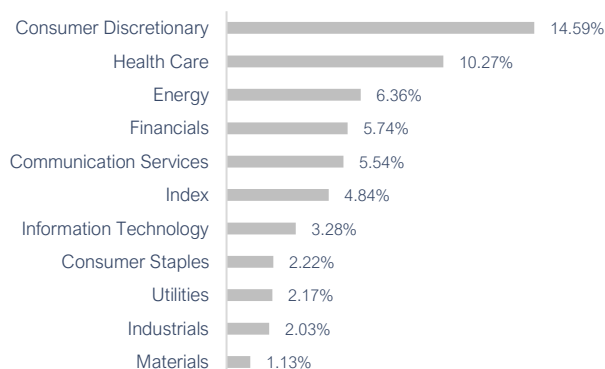
Exposition Change	21.9%
Nombre de Positions dans le Fonds	72
Nombre de Positions dans le Portefeuille Autocall	59
Nombre de Positions dans le Portefeuille Diversification	13

## REPARTITION DU PORTEFEUILLE\*

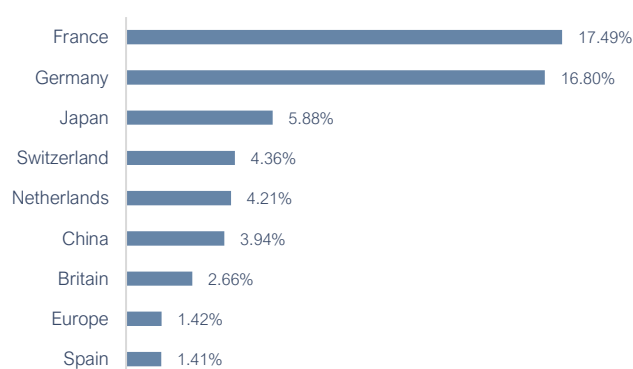


## ANALYSE DU PORTEFEUILLE AUTOCALL\*

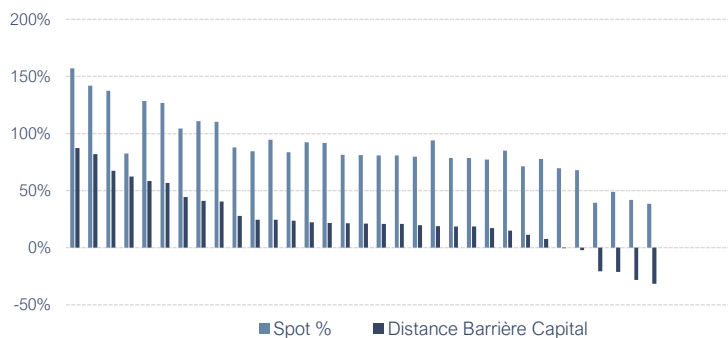
### Allocation par Secteur



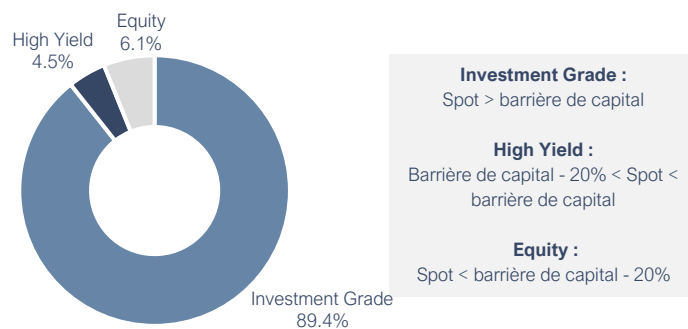
### Allocation par Zone Géographique



### Spot et Distance à la Barrière de Capital (%)



### Répartition du portefeuille Autocall en capital à risque



#### Investment Grade :

Spot > barrière de capital

#### High Yield :

Barrière de capital - 20% < Spot < barrière de capital

#### Equity :

Spot < barrière de capital - 20%

## DETAILS DES PARTS DISPONIBLES

Parts	Performance*			Identifiants			Frais**				
	Devise	Min. Invest.	Lancement	VL	MTD	YTD	LTD	ISIN	BBG	Frais Gestion &	Frais Perf.
Part A	EUR	100 000	29/04/2019	1305.44	-0.10%	5.46%	30.54%	FR0013405461	LONAUTA FP	0.60% & 0.25%	20% au-dessus de l'€STR capitalisé+8.5Bps+6.3%
Part B	EUR	5 000	17/02/2020	1062.69	-0.12%	6.27%	6.27%	FR0013405685	LONAUTB FP	0.90% & 0.25%	20% au-dessus de l'€STR capitalisé +8.5Bps + 6%
Part C	EUR	1 000	17/09/2019	-	-	-	-	FR0013405693	LONAUTC FP	1.90% & 0.25%	20% au-dessus de l'€STR capitalisé +8.5Bps + 5%
Part D	EUR	5 000	29/04/2019	1195.2	-0.12%	0.76%	19.52%	FR0013405701	LONAUTD FP	0.90% & 0.25%	20% au-dessus de l'€STR capitalisé +8.5Bps + 6%

#### Société de Gestion

Sanso Longchamp Asset Management

#### Dépositaire et Administrateur

Société Générale Securities Services

#### Auditeur

Deloitte & Associés

#### Indice de Référence

€STR capitalisé +8.5Bps +6.3%

\*Source: Société Générale Securities Services. Toutes les performances sont nettes de frais et ne présentent pas des performances futures.

\*\*Incluant environ 0.25% de frais d'administration externes