

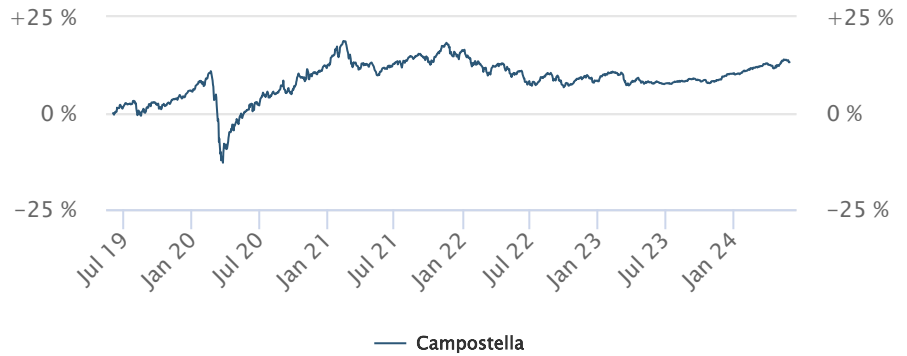


Philippe DOUILLET



Laurent BOUDOIN

Evolution de la performance depuis 5 ans ou création



Performances

	Mai	2024	1 an	3 ans	5 ans	Depuis création	Annualisée depuis création
Campostella	0.83%	2.67%	5.08%	1.30%	13.27%	21.13%	1.77%

Historique des performances mensuelles

Année	Jan.	Fev.	Mars	Avril	Mai	Juin	Juil.	Août	Sept.	Oct	Nov.	Déc.	Fonds
2024	0.48%	0.92%	0.99%	-0.56%	0.83%								2.67%
2023	1.94%	-0.33%	-1.72%	0.08%	-0.39%	-0.08%	0.44%	0.44%	-0.05%	-0.55%	1.07%	1.04%	1.88%
2022	-2.75%	-1.19%	0.55%	-0.19%	-1.03%	-3.22%	1.90%	-0.39%	-1.93%	1.62%	1.11%	-1.39%	-6.83%
2021	1.72%	-0.33%	-1.85%	0.69%	-0.91%	0.97%	0.66%	1.21%	-1.31%	2.33%	-0.76%	0.82%	3.19%
2020	1.35%	-3.38%	-11.17%	6.80%	2.86%	1.73%	1.73%	2.44%	-0.45%	1.70%	1.77%	2.19%	6.65%
2019	3.60%	2.06%	0.97%	2.52%	-3.27%	1.67%	0.71%	-0.88%	1.01%	-0.10%	2.02%	1.09%	11.79%

Indicateur de risque (1 an)

	Fonds
Sharpe	0.52
Volatilité	2.29%
Drawdown	- 1.17%

Stratégie d'investissement :

Campostella est un fonds de fonds qui privilégie les investissements durables. Ce fonds bénéficie du process de multigestion éprouvé de Sanso qui s'articule autour des trois axes : sélection, assemblage et mesure du risque. Campostella poursuit un double objectif : viser sur une durée d'investissement moyenne de 3 ans une performance supérieure aux fonds en euros des assureurs (mais sans garantie en capital) et donner un sens solidaire à son épargne en contribuant au financement d'associations caritatives.

SRI :

Risque plus faible

Risque plus élevé



Rendement potentiellement plus faible

Rendement potentiellement plus élevé

Date de création : 25/06/2013

Devisé : EUR

Nature juridique : FCP de droit français - OPCVM

Durée d'investissement conseillée : 3 ans

Dépositaire : Caceis bank

Valorisateur : CACEIS FA

Commissaire aux comptes : DELOITTE & ASSOCIES

Actif net du fonds : 3.39 M €

Fréquence de valorisation : Quotidien

Centralisation : 10h00 en J

Règlement : J+3

Affectation des résultats : Capitalisation

Frais de gestion financière et administratifs : 1.5 %

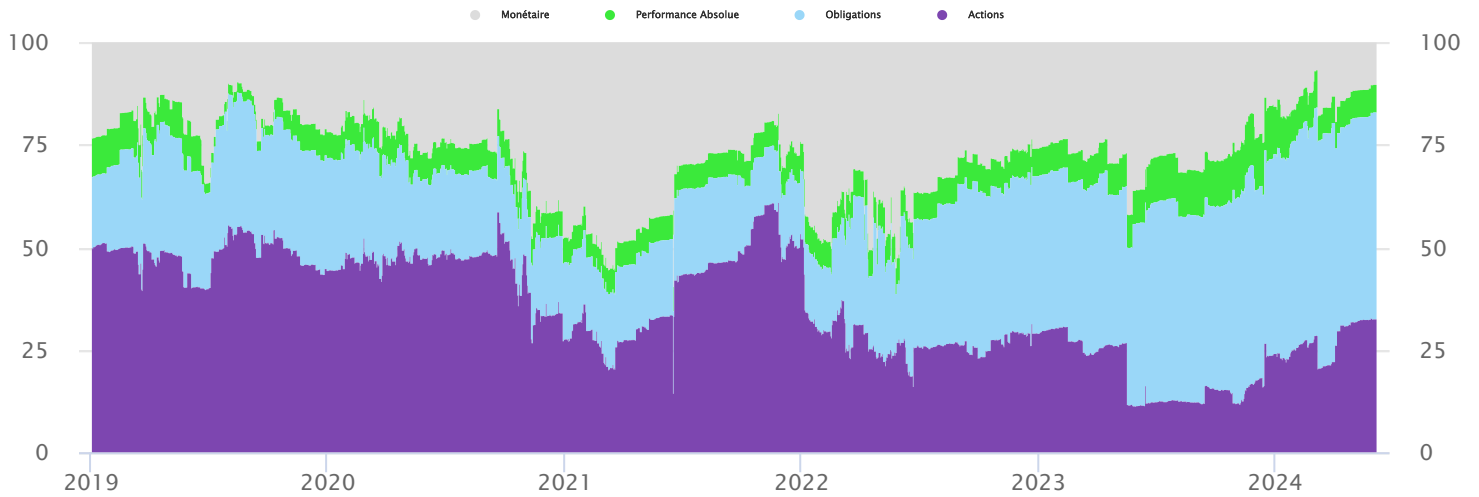
Commissions de surperformance : Néant

Commissions de souscription : 5 % max

Commissions de rachat : Néant

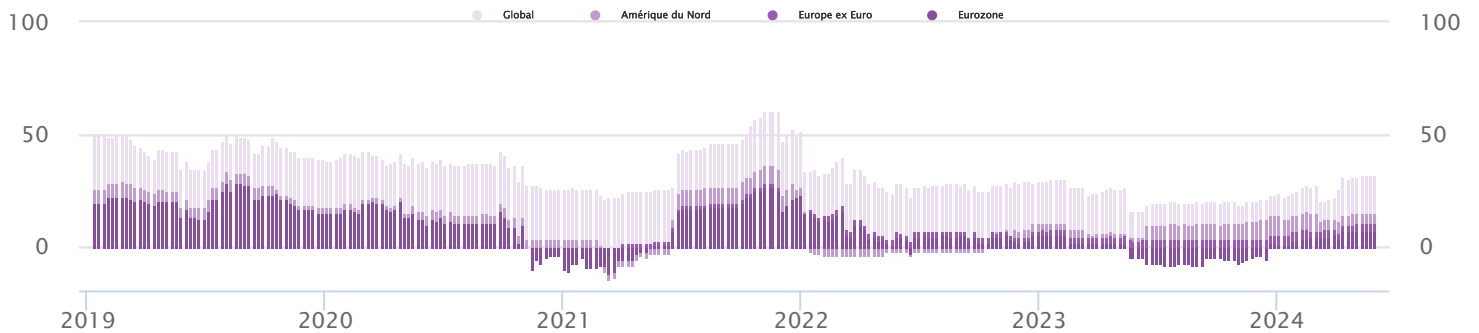
Evolution de l'allocation du portefeuille

Evolution de l'allocation (dérivés inclus)

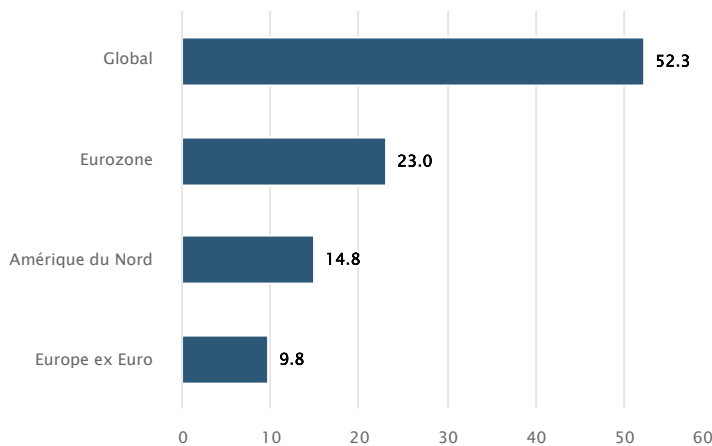


Positionnement du portefeuille

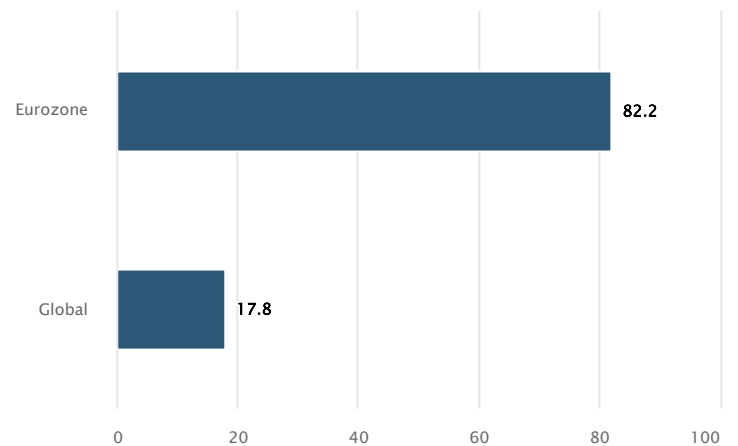
Evolution de l'exposition actions



Ventilation par région (Poche actions) (%)



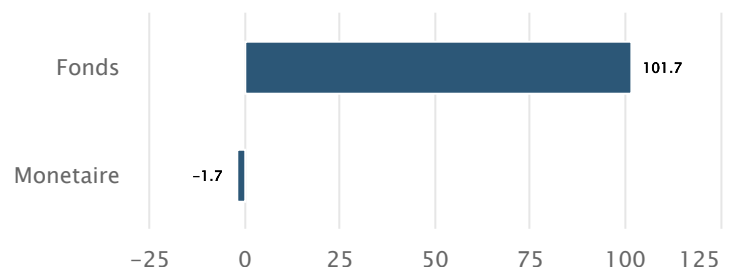
Ventilation par région (Poche obligataire) (%)



Les principales positions fonds/certificats

SANSO PATRIMOINE-I	12.1 %
OBJECTIF DURABLE 2026 I	11.8 %
OBJECTIF RENDEMENT 2028-IC	11.7 %
DNCA INVEST-ALPHA BONDS-IEUR	9.2 %
SANSO SHORT DURATION-SI	9.0 %
Nombre de lignes de fonds :	14

Ventilation par type d'actifs (%)



Avertissement / Contact

Les informations contenues dans ce document sont remises uniquement à titre d'information et ne sauraient constituer une information contractuelle ou légale. Ce document a pour but de vous informer de manière simplifiée sur les caractéristiques du fonds et de vous permettre d'apprécier le contexte de marché dans lequel le FCP a été géré. Les performances et réalisations passées ne constituent en rien une garantie pour les performances futures. Le prospectus du fonds est disponible sur le site www.sanso-is.com ou sur simple demande auprès de SANSO IS.

Sanso Investment Solutions - SAS au capital de 563 673 € - N° SIREN 535 108 369 RCS Paris - 69, Boulevard Malesherbes 75008 Paris - www.sanso-is.com.

Société de gestion agréée par l'AMF sous le n° GP-11000033 - N°ORIAS : 12066196.